



ФЕДЕРАЛЬНАЯ СЛУЖБА
ГОСУДАРСТВЕННОЙ СТАТИСТИКИ

Потребительский рынок Смоленской области



январь - август 2023 года



ФЕДЕРАЛЬНАЯ СЛУЖБА
ГОСУДАРСТВЕННОЙ СТАТИСТИКИ

Потребительский рынок Смоленской области

Территориальный орган
Федеральной службы
государственной статистики
по Смоленской области

январь - август 2023 года

- 01 Оборот розничной торговли
- 02 Структура формирования оборота розничной торговли
- 03 Оборот розничной торговли по муниципальным образованиям
- 04 Товарные запасы в организациях розничной торговли
- 05 Оборот общественного питания
- 06 Оборот оптовой торговли
- 07 Продажа организациями оптовой торговли отдельных видов продовольственных товаров
- 08 Продажа организациями оптовой торговли отдельных видов топлива
- 09 Число рынков и торговых мест в них
- 10 Число проведенных ярмарок в Смоленской области



ОБОРОТ РОЗНИЧНОЙ ТОРГОВЛИ

январь-август 2023 года

Оборот розничной торговли



144 917,5

млн рублей

▲ 101,6%

к январю-августу 2022 года*

Пищевые продукты, включая напитки, и табачные изделия



73 938,5

млн рублей

▲ 102,7%

к январю-августу 2022 года*

Непродовольственные товары



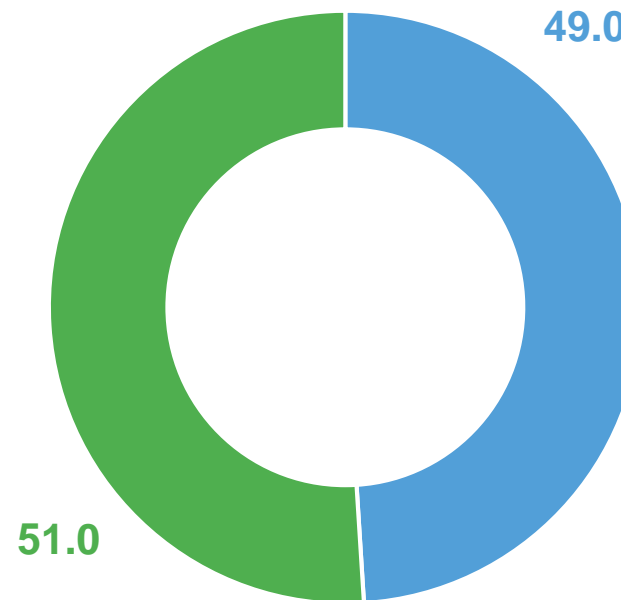
70 979,0

млн рублей

▲ 100,1%

к январю-августу 2022 года*

Структура оборота розничной торговли в % к итогу



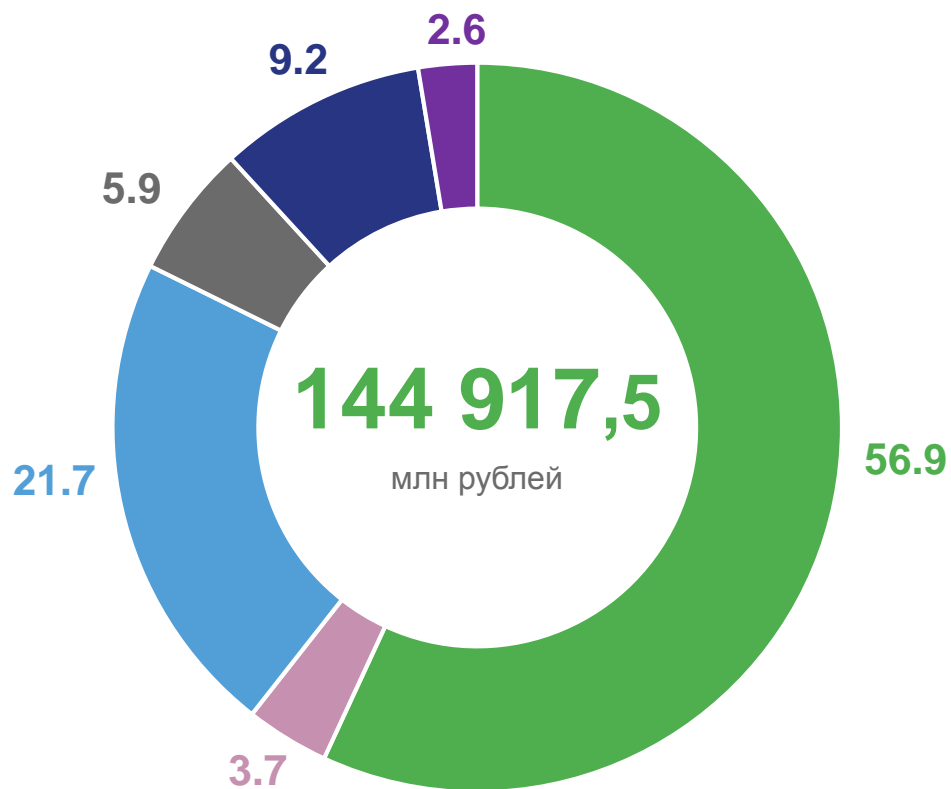
- Пищевые продукты, включая напитки, и табачные изделия
- Непродовольственные товары

*В сопоставимых ценах.



СТРУКТУРА ФОРМИРОВАНИЯ ОБОРОТА РОЗНИЧНОЙ ТОРГОВЛИ

январь-август 2023 года, в % к итогу



Розничные торговые сети формировали:

37,1%

общего объема оборота розничной торговли

50,9%

оборота розничной торговли пищевыми продуктами, включая напитки, и табачными изделиями

- Коммерческие предприятия, не относящиеся к субъектам малого и среднего предпринимательства
- Субъекты среднего предпринимательства
- Малые предприятия
- Микропредприятия
- Индивидуальные предприниматели, осуществляющие деятельность вне рынка
- Продажа товаров на розничных рынках и ярмарках



ОБОРОТ РОЗНИЧНОЙ ТОРГОВЛИ ПО МУНИЦИПАЛЬНЫМ ОБРАЗОВАНИЯМ*

январь-август 2023 года

Оборот розничной торговли в области

76 583,6

млн рублей

▲103,7%

к январю-августу 2022 года**

в том числе:

город Смоленск

44 146,7

млн рублей

▼95,6%

к январю-августу 2022 года**

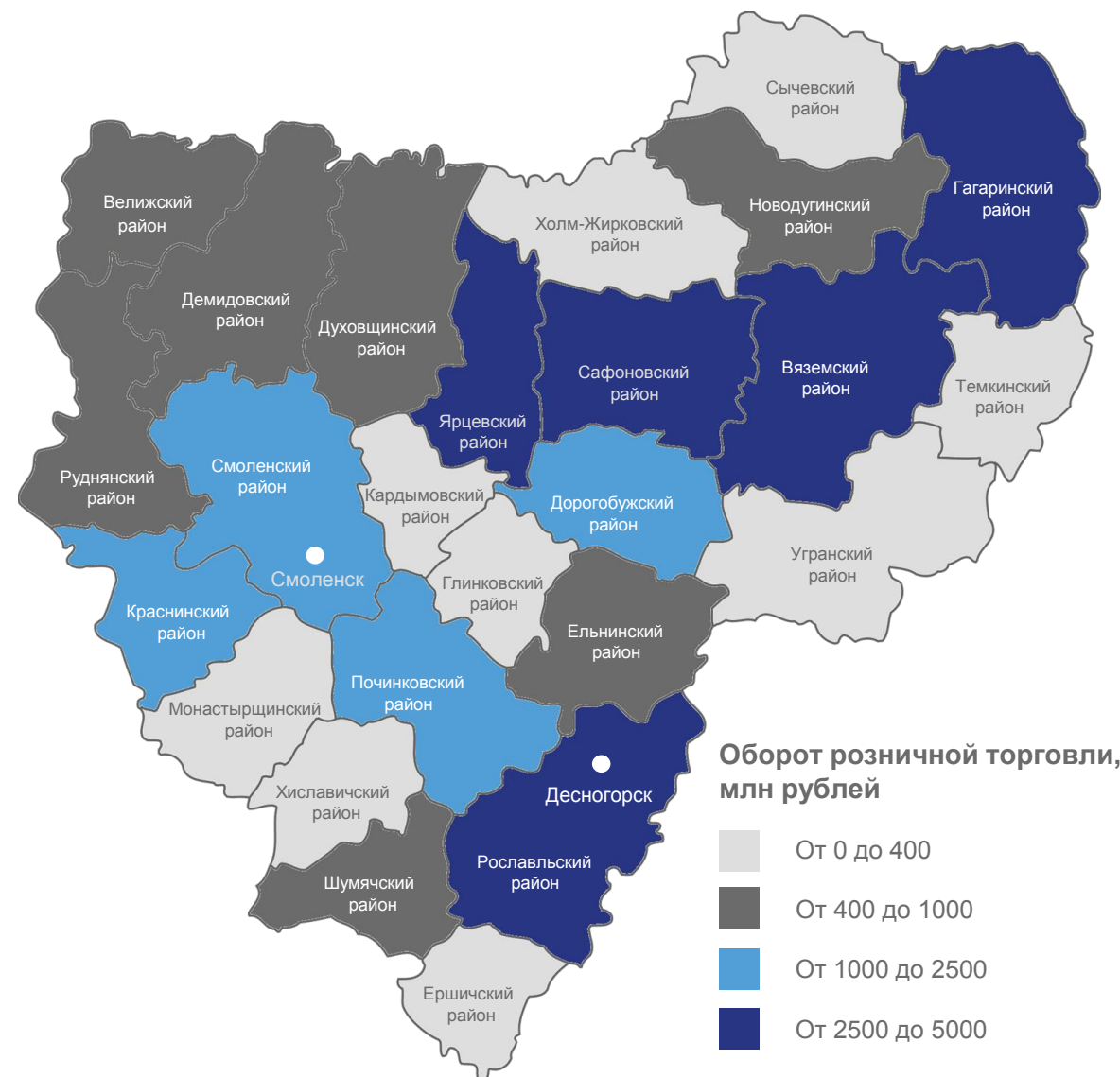
город Десногорск

2 015,3

млн рублей

▲109,7%

к январю-августу 2022 года**



* По организациям, не относящимся к субъектам малого предпринимательства, с численностью работающих более 15 человек (включая средние организации).

** В сопоставимых ценах.



ТОВАРНЫЕ ЗАПАСЫ В ОРГАНИЗАЦИЯХ РОЗНИЧНОЙ ТОРГОВЛИ

август 2023 года

Товарные запасы на конец месяца



11 303,5

млн рублей

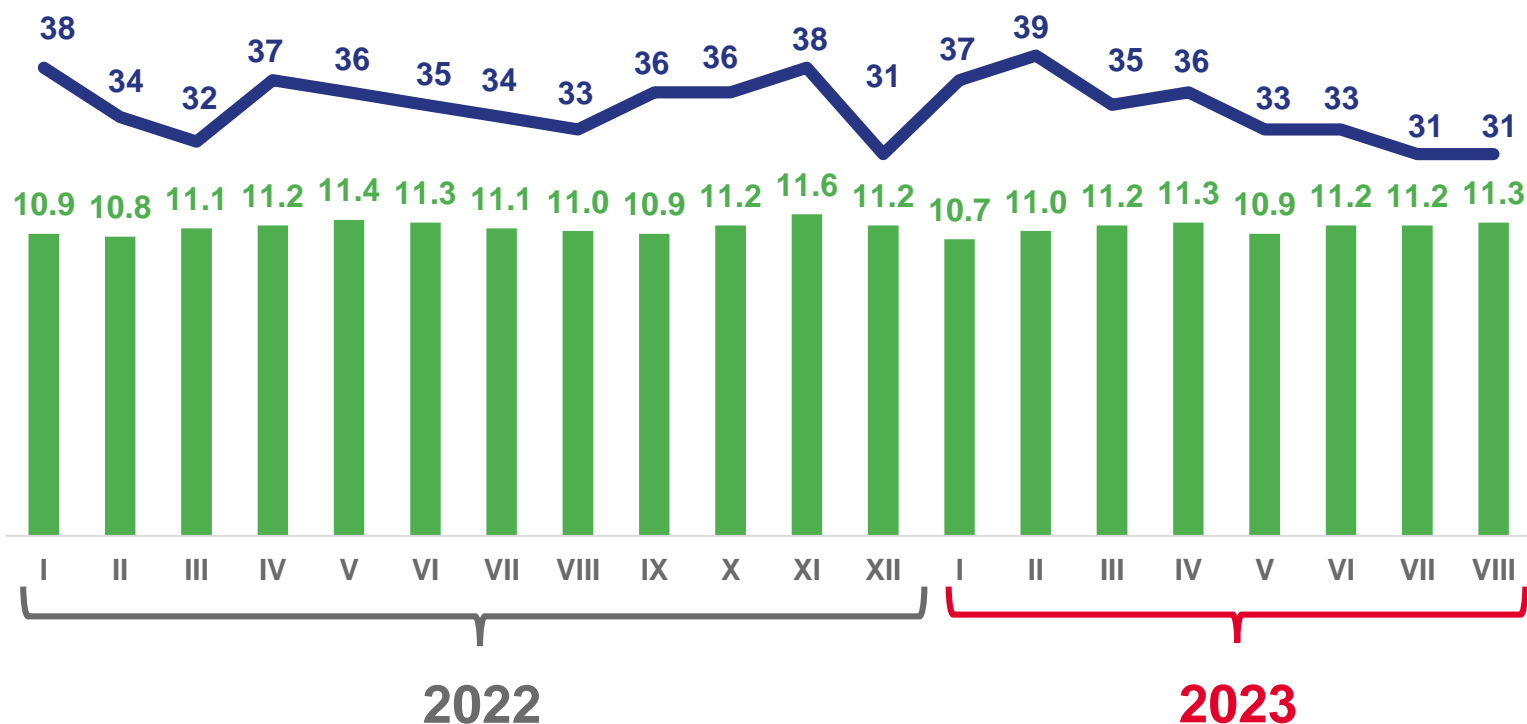
▲ 102,2%

к августу 2022 года*

Обеспеченность запасами

31

день торговли



*В сопоставимых ценах.



Обеспеченность запасами, дни торговли



Запасы на конец месяца, млрд рублей



ОБОРОТ ОБЩЕСТВЕННОГО ПИТАНИЯ

январь-август 2023 года



Оборот общественного питания

6 114,7

млн рублей

▲ 119,6%

к январю-августу 2022 года*

на душу населения

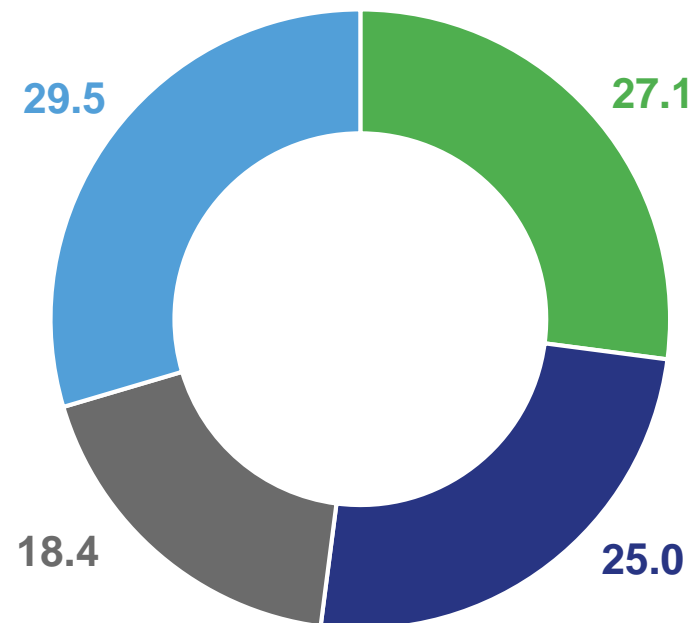



7 004

рублей

Структура оборота общественного питания

в % к итогу



 Коммерческие организации, не относящиеся к субъектам малого предпринимательства

 Микропредприятия

 Малые предприятия

 Индивидуальные предприниматели

ОБОРОТ ОПТОВОЙ ТОРГОВЛИ

январь-август 2023 года

Оборот оптовой торговли



478 883,4

млн рублей

▲ 122,8%

к январю-августу 2022 года*

В том числе

оборот организаций оптовой торговли

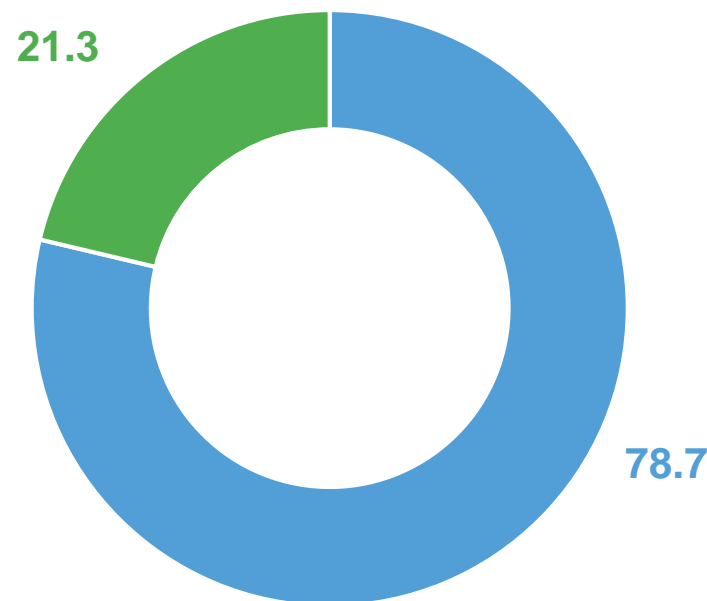
376 932,1

млн рублей

▲ 116,4%

к январю-августу 2022 года*

Структура оборота оптовой торговли в % к итогу



○ Организации и индивидуальные предприниматели с основным видом экономической деятельности «Торговля оптовая, кроме торговли автотранспортными средствами и мотоциклами»

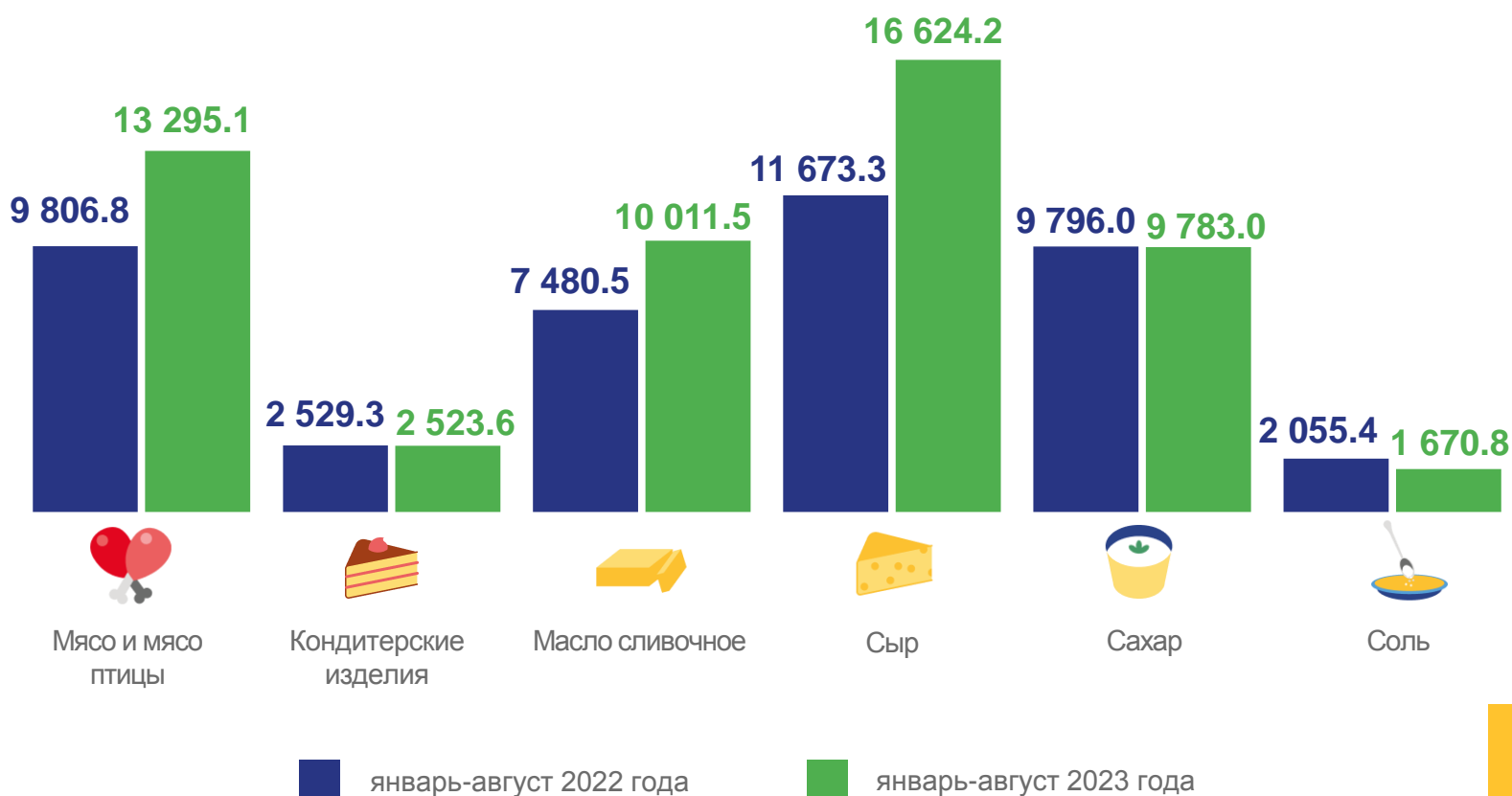
○ Организации других видов экономической деятельности

*В сопоставимых ценах.

ПРОДАЖА ОРГАНИЗАЦИЯМИ ОПТОВОЙ ТОРГОВЛИ ОТДЕЛЬНЫХ ВИДОВ ПРОДОВОЛЬСТВЕННЫХ ТОВАРОВ*

январь-август 2023 года в % к январю-августу 2022 года

ТОНН



* По организациям, не относящимся к субъектам малого предпринимательства, с численностью работающих более 15 человек (включая средние организации).



ПРОДАЖА ОРГАНИЗАЦИЯМИ ОПТОВОЙ ТОРГОВЛИ ОТДЕЛЬНЫХ ВИДОВ ТОПЛИВА*

январь-август 2023 года

ТЫСЯЧ ТОНН

Бензин автомобильный



▼ **24,0%**

к январю-августу 2022 года*



Дизельное топливо



▲ **122,2%**

к январю-августу 2022 года*



■ январь-август 2022 года ■ январь-август 2023 года

* По организациям, не относящимся к субъектам малого предпринимательства, с численностью работающих более 15 человек (включая средние организации).



ЧИСЛО РЫНКОВ И ТОРГОВЫХ МЕСТ В НИХ

на 1 июля 2023 года

Число действующих рынков
Смоленской области

на 1 июля 2023 года

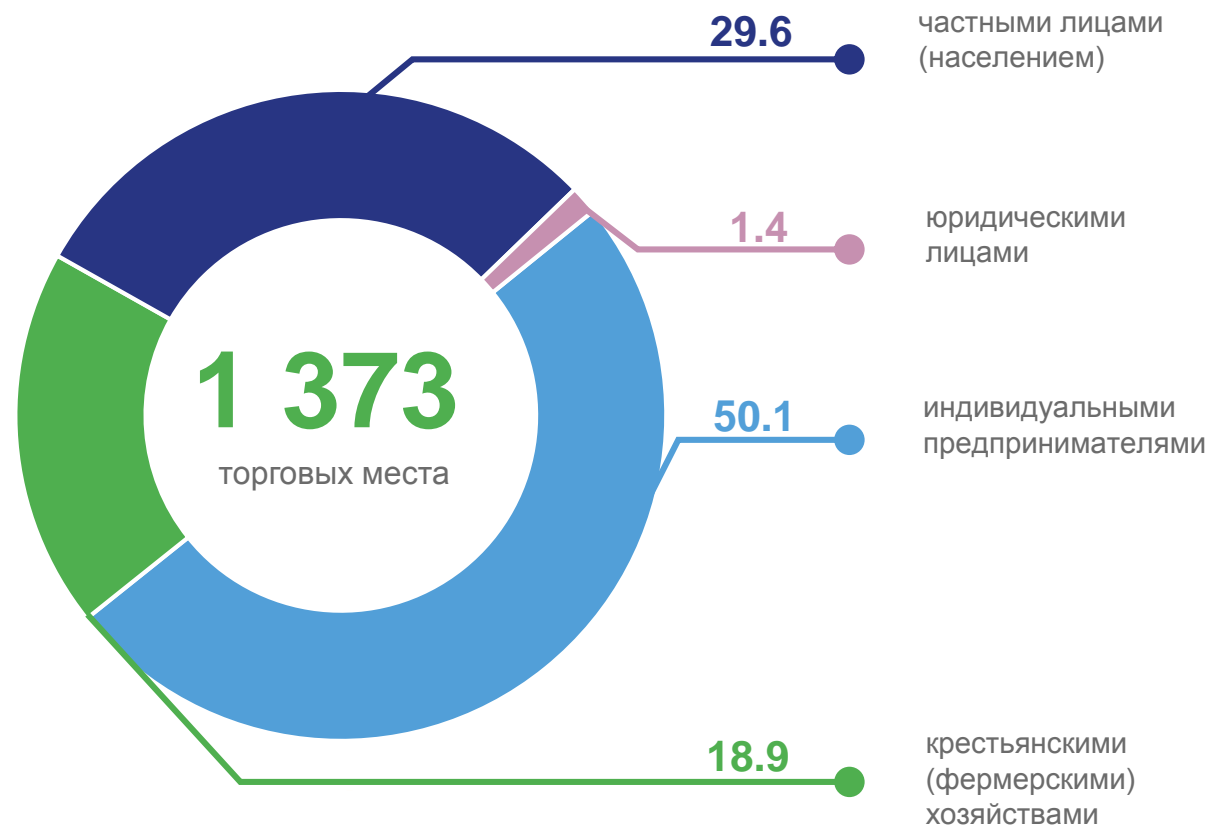
3

на 1 июля 2022 года

4



в % к итогу, закрепленных за:



ЧИСЛО ПРОВЕДЕННЫХ ЯРМАРОК В СМОЛЕНСКОЙ ОБЛАСТИ

II квартал 2023 года

69

II квартал 2022 года

65

